



OBSERVATORIO
CIUDADANO
CHIAPAS

Reporte sobre incidencia delictiva

Tercer trimestre 2020

Derechos de autor y derechos conexos

24 de agosto de 2020, 'Reporte sobre incidencia delictiva. Tercer Trimestre 2020', es una publicación trimestral editada por Ligalab, Ideas que Unen A.C., con domicilio en: 13° poniente norte No. 231, Colonia Moctezuma, 29090, Tuxtla Gutiérrez, Chiapas. México.

El documento en formato digital se encuentra disponible en:
www.ligalab.mx/occh

Editor Responsable: Enriqueta Rincón Burelo

Co Editores: Carmen Villa Chávez, Eduardo Flores Mendoza

Diseño editorial: Enriqueta Rincón

Reserva de Derechos de Autor e ISSN: en trámite. Tanto el ISSN como las RESERVAS DE DERECHOS DE AUTOR son otorgados por el Instituto Nacional del Derecho de Autor (INDAUTOR).

Los datos presentados son interpretación de la información recibida por las instituciones correspondientes. Usted puede descargar, copiar o imprimir este documento para su propio uso y puede incluir extractos en sus propios documentos, presentaciones, blogs, sitios web, materiales docentes y de investigación, siempre y cuando se dé el adecuado reconocimiento al autor y Observatorio Ciudadano - Chiapas como fuente de información.

Disclaimer

“Este proyecto fue financiado en parte, por una subvención del Departamento de Estado de los Estados Unidos. Las opiniones, resultados y conclusiones del presente son del autor (es) y no necesariamente reflejan las del Departamento de Estado de los Estados Unidos”.

“This project was funded in part by a grant from the United States Department of State. The opinions, findings and conclusions stated herein are those of the authors and do not necessarily reflect those of the United States Department of State”





Índice de contenido

Presentación	5
I. Resumen Ejecutivo	6
II. Indicadores Municipales	11
San Cristóbal	
Tapachula	
Tuxtla Gutiérrez	
III. Análisis por delito	15
Delitos contra la vida y la integridad corporal	17
Homicidio doloso	
Feminicidio	
Homicidio culposo	
Delitos contra el patrimonio	25
Robo de vehículo	
Robo a casa habitación	
Robo a negocio	
Robo a transeúnte	
Otros delitos	37
Violación	
Violencia Familiar	
Secuestro, Extorsión y Trata de personas	
IV. Conclusiones y Recomendaciones	44
V. Nota Metodológica	46
VI. Glosario de delitos	48

Presentación

El Observatorio Ciudadano - Chiapas presenta la publicación 'Reporte sobre incidencia delictiva. Tercer trimestre 2020' correspondiente a periodo de julio a septiembre de 2020 en Chiapas y en los tres municipios más poblados de la entidad con el objetivo de brindar una interpretación descriptiva de la incidencia delictiva en estos territorios.

En este reporte se analizan trece delitos de alto impacto: homicidio doloso, feminicidio, homicidio culposo, robo con violencia, robo de vehículo, robo a casa habitación, robo a negocio, robo a transeúnte, violación sexual, violencia familiar, secuestro, extorsión y trata de personas.

El procesamiento de la información se realizó con base en la metodología elaborada por el Observatorio Nacional Ciudadano. Los datos se obtuvieron a partir de la base publicada por el Centro Nacional de Información (CNI) del Secretariado Ejecutivo del Sistema Nacional de Seguridad Pública (SESNSP), que corresponden a las carpetas de investigación del fuero común iniciadas y reportadas por la Fiscalía General del Estado.

Acerca de Observatorio Ciudadano - Chiapas

El Observatorio Ciudadano - Chiapas es una iniciativa del Observatorio Nacional Ciudadano de Seguridad, Justicia y Legalidad, A.C. y su socio implementador en Chiapas Ligalab Ideas que Unen A.C. que se enfoca en fortalecer a la sociedad civil organizada en conjunto con las Fiscalías de justicia como actores corresponsables en la construcción de un Estado de derecho, fortalecimiento de la democracia, transparencia y gobernanza en México.

Ligalab Ideas que Unen A.C. es una organización civil que busca fomentar y fortalecer la participación ciudadana hacia la incidencia en políticas públicas desde el sector social en Chiapas. La organización trabaja sobre 3 líneas estratégicas: Promoción de la inversión y emprendedurismo social; fortalecimiento de las organizaciones sociales e incidencia en políticas públicas.

RESUMEN EJECUTIVO



Observatorio Ciudadano Chiapas

Resumen Ejecutivo

Incidencia delictiva. Tercer Trimestre 2020 en Chiapas

Chiapas

- La tendencia en el uso de armas de fuego ha aumentado desde 2015. De julio a septiembre 2020, los **homicidios dolosos** con arma de fuego representaron un 67.41% de las averiguaciones. **7 de cada 10 homicidios dolosos se cometen con arma de fuego en Chiapas.**
- Se abrieron 4 carpetas de investigación (CI) por **feminicidio** en el tercer trimestre del año en el estado. El uso de arma blanca representó 50% de las averiguaciones, la modalidad 'con otro elemento' representó el otro 50%.
- En el trimestre analizado, se registraron 105 carpetas de investigación por **homicidio culposo** en accidentes de tránsito en Chiapas, esto representa el 62% de las averiguaciones. **6 de cada 10 homicidios culposos suceden en accidentes de tránsito.**
- Se registraron un promedio de 26.9 carpetas de investigación a la semana por **robos con violencia** en Chiapas.
- Desde 2017, la tasa por **robo de vehículo** ha ido en descenso. Aun así, el 34.5% de las averiguaciones se presentaron con la condición de violencia.
- **Robo a casa habitación** en Chiapas ocupa el último lugar del ranking a nivel nacional. La condición de violencia se reportó en **54.1%** de las averiguaciones. **5 de cada 10 robos a casa habitación suceden con violencia en Chiapas.**
- La condición de violencia representó el 64.1% de las averiguaciones por **robo a negocio** y el 73.3% de las averiguaciones por **robo a transeúnte.**

**7 de cada 10 robos a transeúntes
suceden con violencia en Chiapas.**

- Se abrieron 124 carpetas de investigación de julio a septiembre 2020 en Chiapas por el delito de **violación** sexual, es decir, un promedio de 9.4 carpetas de investigación a la semana.
- **El delito de violencia familiar registró en promedio 88 carpetas de investigación a la semana.** En este tercer trimestre se reportó una tasa de 20.47 carpetas de investigación por cada 100 mil habitantes.

Resumen Ejecutivo

Incidencia delictiva. Tercer Trimestre 2020 en Chiapas

San Cristóbal

- En promedio por semana, se abren 3.3 CI por **robo de vehículo** en San Cristóbal. La tasa trimestral fue de 19.47 CI por cada 100 mil habitantes de julio a septiembre 2020.
- El 66% de las averiguaciones por **robo a casa habitación** se registraron con la condición de violencia, la tasa trimestral fue de 1.36 CI por cada 100 mil habitantes. Para **robo a transeúnte**, la condición de violencia representa también un 66% de las carpetas.
- El delito de **violación sexual** presentó una tasa de carpetas de investigación de 4.53 por cada 100 mil habitantes durante el tercer trimestre de 2020. A la semana, se abrieron 0.8 investigaciones.

En San Cristóbal, la tasa por violación sexual es superior a la tasa nacional.

- El delito de **trata de personas** registró una tasa municipal (0.45 CI) superior a la estatal y nacional de julio a septiembre 2020.

Tapachula

- El **uso de violencia** estuvo presente en la mayoría de los casos en los delitos patrimoniales: Para robo de vehículo el 51.8% de las averiguaciones iniciadas se registraron con la condición de violencia, para robo a casa habitación fue el 50%, para robo a negocio fue el 63% y para **robo a transeúnte** fue el 71%.
- **Homicidio culposo** registró un aumento de 3% en el tercer trimestre de 2020 en comparación con el mismo periodo en 2019.
- **Violación sexual** reporta una tasa mayor que la tasa nacional. La tasa durante el trimestre fue de 3.45 CI por cada 100 mil habitantes, mientras que la tasa nacional fue de 3.43 CI.
- En promedio, se abrieron 26.5 carpetas de investigación por **violencia familiar** en Tapachula a la semana.

La tasa municipal por violencia familiar es más alta que la tasa nacional.

- El delito de **secuestro** registró una tasa municipal (0.27 CI) superior a la estatal y nacional de julio a septiembre 2020.

Resumen Ejecutivo

Incidencia delictiva. Tercer Trimestre 2020 en Chiapas

Tuxtla Gutiérrez

- Se registró 1 carpeta de investigación por feminicidio en la modalidad “con otro elemento” en julio de 2020 en Tuxtla Gutiérrez.
- 81.8% de las averiguaciones por **homicidio culposo** se registraron en la modalidad ‘en accidente de tránsito’. En total, se abrieron 11 carpetas en el periodo
- En **robo a casa habitación** el 50% de las averiguaciones iniciadas se registraron con la condición de violencia, para **robo a negocio** fue el 67.7% y para **robo a transeúnte** fue el 70.6%.

El uso de violencia estuvo presente en la mayoría de los delitos patrimoniales

- La tasa trimestral por **robo de vehículo** fue de 10.01 CI por cada 100 mil habitantes. Esta cifra es 20% más baja que doce meses antes (12.45 CI en 2019). A la semana se iniciaron 5 investigaciones por robo de vehículo.
- En promedio por semana, se abrieron 14.2 carpetas de investigación por **violencia familiar** en Tuxtla Gutiérrez. En total se registraron 184 carpetas de investigación de julio a septiembre 2020 en Tuxtla Gutiérrez.

Promedio por semana

Incidencia delictiva. Tercer trimestre 2020 en Chiapas

	SAN CRISTÓBAL	TAPACHULA	TUXTLA GUTIÉRREZ	CHIAPAS
Homicidio doloso + feminicidio	0.2	0.7	0.5	9.5
Feminicidio	0	0	0.1	0.3
Homicidio culposo	0.4	1.8	0.8	13.0
Robo con violencia	1.6	4.5	5.3	27.2
Robo de vehículo	3.3	2.1	5.0	34.2
Robo a casa habitación	0.2	0.8	0.9	3.7
Robo a negocio	0.2	1.5	2.4	5.2
Robo a transeúnte	0.2	1.1	1.9	5.8
Violación	0.8	1.0	1.3	9.5
Violencia Familiar	2.5	26.5	14.2	87.7
Secuestro	0	0	0	0.5
Extorsión	0.0	0.2	0.5	1.5
Trata	0	0	0	0.2

Estimado estadístico de incidencia delictiva en promedio por semana a nivel estatal y en los tres municipios más poblados en el periodo julio a septiembre 2020.

INDICADORES MUNICIPALES Y ESTATALES



Observatorio Ciudadano Chiapas

San Cristóbal

En el municipio de San Cristóbal de las Casas, los delitos de violación sexual y trata de personas presentaron una tasa municipal superior a la tasa nacional. Violación registró 10 carpetas de investigación en el periodo julio a septiembre 2020 y trata de personas registró 1 carpeta.

Los delitos patrimoniales **robo con violencia, robo de vehículo, robo a casa habitación, y robo a transeúnte y el delito de violencia familiar**, presentaron una tasa municipal superior a la tasa a nivel estatal en el periodo analizado.

En comparación con el mismo periodo doce meses antes, 5 delitos presentaron aumentos; estos fueron robo con violencia, robo de vehículos, robo a casa habitación, violencia familiar, y trata de personas.

	ABSOLUTO JUL-SEP'20	TASA JUL-SEP'20	VARIACIÓN RESPECTO		
			JUL-SEP'19	ESTATAL	NACIONAL
Homicidio doloso + feminicidio	2	0.91	-1%	-59%	-85%
Feminicidio	SR	0.00	-	-100%	-100%
Homicidio culposo	5	2.26	-29%	-25%	-18%
Robo con violencia	21	9.51	9%	50%	-79%
Robo de vehículo	43	19.47	1%	144%	-29%
Robo a casa habitación	3	1.36	196%	58%	-89%
Robo a negocio	2	0.91	-67%	5%	-93%
Robo a transeúnte	3	1.36	-51%	1%	-90%
Violación	10	4.53	-10%	103%	32%
Violencia Familiar	32	14.49	9%	-29%	-69%
Secuestro	0	0.00	-100%	-100%	-100%
Extorsión	0	0.00	-100%	-100%	-100%
Trata	1	0.45	100%	1160%	255%

Tapachula

En el municipio de Tapachula, cuatro delitos tienen mayor incidencia a nivel municipal que en el resto del país. **Homicidio culposo, violación sexual, violencia familiar y secuestro** registraron una tasa por cada cien mil habitantes mayor a la tasa nacional en el tercer trimestre de 2020.

Homicidio culposo, violencia familiar y secuestro, registraron además un aumento en su tasa durante el periodo julio-septiembre 2020, en comparación con el mismo periodo doce meses antes.

	ABSOLUTO JUL-SEP'20	TASA JUL-SEP'20	VARIACIÓN RESPECTO		
			JUL-SEP'19	ESTATAL	NACIONAL
Homicidio doloso + feminicidio	9	2.39	-60%	8%	-60%
Feminicidio	0	0.00	-	-100%	-100%
Homicidio culposo	24	6.37	3%	110%	131%
Robo con violencia	58	15.38	-54%	142%	-65%
Robo de vehículo	27	7.16	-49%	-10%	-74%
Robo a casa habitación	10	2.65	-76%	208%	-79%
Robo a negocio	19	5.04	-39%	485%	-60%
Robo a transeúnte	14	3.71	-52%	176%	-73%
Violación	13	3.45	-39%	55%	1%
Violencia Familiar	344	91.25	12%	346%	95%
Secuestro	1	0.27	100%	146%	63%
Extorsión	3	0.80	-67%	133%	-52%
Trata	SR	0.00	-	-100%	-100%

Tuxtla Gutiérrez

En comparación con el mismo periodo doce meses antes, el delito de feminicidio presentó un aumento en la tasa por cada 100 mil habitantes durante el periodo julio-septiembre 2020. El resto de delitos registraron disminuciones en el municipio de Tuxtla Gutiérrez en los últimos tres meses.

Nueve de los trece delitos registraron una tasa superior a la tasa estatal. En comparación con las tasas nacionales, todos los delitos en el municipio se encuentran por debajo.

	ABSOLUTO JUL-SEP'20	TASA JUL-SEP'20	VARIACIÓN RESPECTO		
			JUL-SEP'19	ESTATAL	NACIONAL
Homicidio doloso + feminicidio	7	1.08	-42%	-51%	-82%
Feminicidio	1	0.15	100%	114%	-14%
Homicidio culposo	11	1.69	-27%	-44%	-38%
Robo con violencia	69	10.63	-81%	67%	-76%
Robo de vehículo	65	10.01	-20%	26%	-64%
Robo a casa habitación	12	1.85	-87%	114%	-85%
Robo a negocio	31	4.78	-50%	454%	-62%
Robo a transeúnte	25	3.85	-80%	186%	-72%
Violación	17	2.62	-47%	18%	-24%
Violencia Familiar	184	28.34	-25%	38%	-39%
Secuestro	SR	0.00	-	-100%	-100%
Extorsión	7	1.08	-31%	216%	-35%
Trata	SR	0.00	-100%	-100%	-100%

ANÁLISIS POR DELITO



Observatorio Ciudadano Chiapas



DELITOS CONTRA LA VIDA Y LA INTEGRIDAD CORPORAL

Homicidio doloso
Feminicidio
Homicidio culposo

Homicidio Doloso

ANÁLISIS ESTATAL

Se abrieron 123 carpetas de investigación (CI) de julio a septiembre 2020 en Chiapas por los delitos de homicidio doloso más feminicidio, es decir, un promedio de 9.5 CI a la semana.

En este tercer trimestre se reportó una tasa de 5.29 CI por cada 100 mil habitantes en el estado, con un decremento en la tasa de 14.93% respecto al mismo periodo en 2019.

Chiapas se posicionó en el lugar 28 a nivel nacional, y su tasa por este delito se ha mantenido más baja que la nacional desde 2006.

ABSOLUTOS CARPETAS

	2019	2020	VARIACIÓN
	143	123	-14%

TASA CARPETAS

	2019	2020	VARIACIÓN
	2.60	2.21	-15%

TASA NACIONAL

	2019	2020	VARIACIÓN
	6.13	5.92	-3%

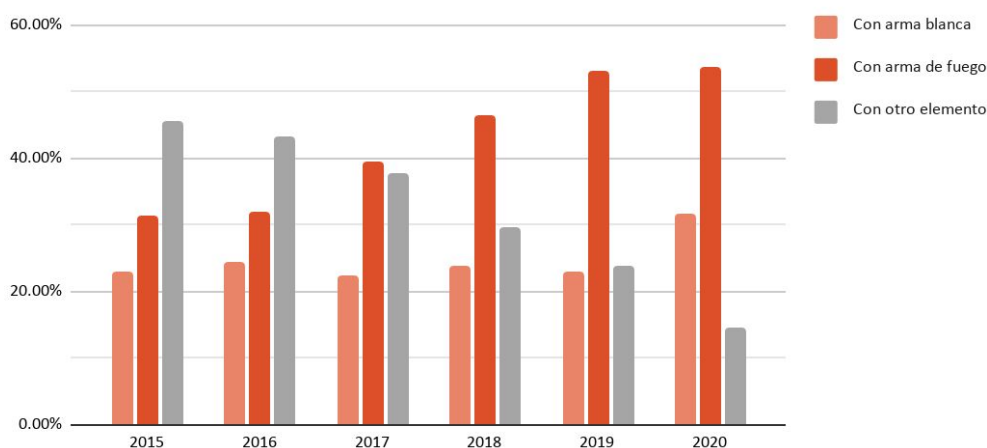
RANKING

	2019	2020	VARIACIÓN
	27	28	1

El uso de arma de fuego representa la mayor parte de las averiguaciones por homicidio doloso. En el trimestre julio- septiembre 2020, la modalidad 'con arma de fuego' reportó 66 carpetas de investigación (53.15%). El uso de arma blanca representó un 10.33% de los casos y la modalidad 'con otro elemento' un 19.45%.

Modalidades por homicidio doloso

Carpetas de investigación en Chiapas. Julio- septiembre 2020



ANÁLISIS MUNICIPAL



SAN CRISTÓBAL

- Se registraron 2 carpeta de investigación por homicidio doloso y feminicidio de julio a septiembre 2020 en San Cristóbal de las Casas.
- La tasa trimestral fue de 0.91 CI por cada 100 mil habitantes. Esta cifra es 1% más baja que doce meses antes (0.92 CI en 2019).
- Las dos averiguaciones iniciadas se registraron en la modalidad **'con arma de fuego'**.



TAPACHULA

- Se registraron 9 carpetas de investigación por homicidio doloso y feminicidio de julio a septiembre 2020 en Tapachula.
- La tasa trimestral fue de 2.39 CI por cada 100 mil habitantes. Esta cifra es 60% más baja que doce meses antes (5.90 CI en 2019).
- 44.4% de las averiguaciones iniciadas se registraron en la modalidad 'con arma de fuego, 44.4% con arma blanca.



TUXTLA GUTIÉRREZ

- Se registraron 7 carpetas de investigación por homicidio doloso y feminicidio de julio a septiembre 2020 en Tuxtla Gutiérrez.
- La tasa trimestral fue de 1.08 CI por cada 100 mil habitantes. Esta cifra es 42% más baja que doce meses antes (1.87 CI en 2019).
- 42.8% de las averiguaciones iniciadas se registraron en la modalidad 'con arma de fuego, 42.8% con arma blanca.

Feminicidio

ANÁLISIS ESTATAL

Se abrieron 4 carpetas de investigación (CI) de julio a septiembre 2020 en Chiapas por el delito de feminicidio, es decir, un promedio de 0.3 CI a la semana.

En este tercer trimestre se reportó una tasa de 0.7 CI por cada 100 mil habitantes en el estado, con una disminución en la tasa de 34.07% respecto al mismo periodo en 2019.

Chiapas se posicionó en el lugar 28 a nivel nacional, y su tasa por este delito se ha mantenido abajo la nacional desde 2018.

En el mes de julio, se registró 1 víctima en Tuxtla Gutiérrez, en agosto 1 víctima en Chilón, en septiembre 1 víctima en Berriozábal y 1 víctima en Las Margaritas.

ABSOLUTOS CARPETAS

	2019	2020	VARIACIÓN
	6	4	-33%

TASA CARPETAS

	2019	2020	VARIACIÓN
	0.11	0.07	-34%

TASA NACIONAL

	2019	2020	VARIACIÓN
	0.21	0.18	-16%

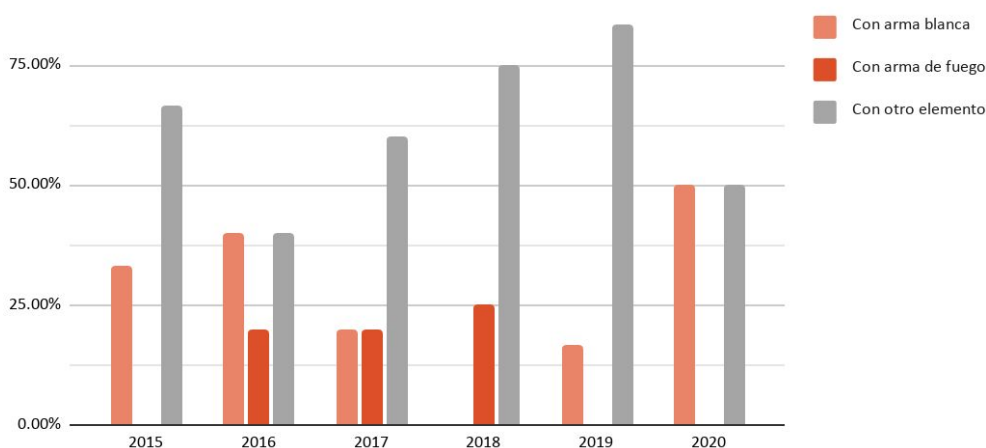
RANKING

	2019	2020	VARIACIÓN
	24	28	4

De julio a septiembre 2020, los feminicidios 'con otro elemento' representaron un 50% de las averiguaciones, mientras que el uso de arma blanca representó el otro 50% de los casos. La modalidad 'con arma de fuego' no presentó registros durante los trimestres analizados en 2019 y 2020.

Modalidades por feminicidio

Carpetas de investigación en Chiapas. Julio- septiembre 2020



ANÁLISIS MUNICIPAL



SAN CRISTÓBAL

- No se registraron carpetas de investigación tipificadas bajo el delito de feminicidio de julio a septiembre 2020 en San Cristóbal de las Casas.



TAPACHULA

- No se registraron carpetas de investigación tipificadas bajo el delito de feminicidio de julio a septiembre 2020 en Tapachula.



TUXTLA GUTIÉRREZ

- Se registró 1 carpeta de investigación por feminicidio de julio a septiembre 2020 en Tuxtla Gutiérrez.
- La tasa trimestral fue de 0.15 CI por cada 100 mil habitantes. Doce meses atrás no se registraron carpetas.
- Esta carpeta se abrió en el mes de julio y se registró en la modalidad "con otro elemento".

Homicidio Culposo

ANÁLISIS ESTATAL

Se abrieron 169 carpetas de investigación (CI) de julio a septiembre 2020 en Chiapas por el delito de homicidio culposo, es decir, un promedio de 13 CI a la semana.

En este tercer trimestre se reportó una tasa de 3.03 CI por cada 100 mil habitantes en el estado, con un aumento en la tasa de 3.82% respecto al mismo periodo en 2019. **La tasa a nivel estatal supera la tasa nacional (2.75 CI).**

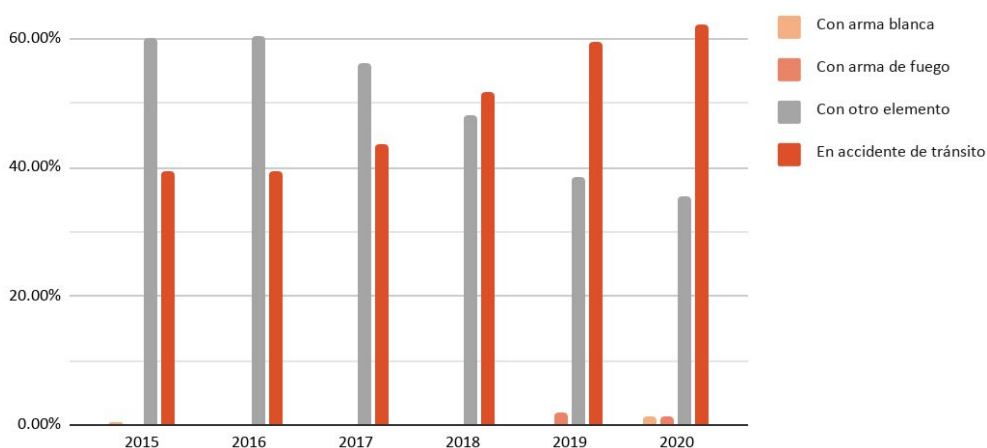
Chiapas se posicionó en el lugar 11 a nivel nacional en este delito.



De julio a septiembre 2020, se registraron 105 CI por homicidio culposo en accidentes de tránsito, esto representa un 62.13% de las averiguaciones. La modalidad 'con otro elemento' representó un 35.5% de las CI. Tanto el uso de arma de fuego como arma blanca, registraron 2 CI en el periodo.

Modalidades por homicidio culposo

Carpetas de investigación en Chiapas. Julio - septiembre 2020



ANÁLISIS MUNICIPAL



SAN CRISTÓBAL

- Se registraron 5 carpetas de investigación por homicidio culposo de julio a septiembre 2020 en San Cristóbal de las Casas.
- La tasa trimestral fue de 2.26 CI por cada 100 mil habitantes. Esta cifra es 29% más baja que doce meses antes (3.21 CI en 2019) y más alta que la nacional.
- 60% de las averiguaciones iniciadas se registraron en la modalidad 'en accidente de tránsito' y el 20% 'con arma de fuego'.




TAPACHULA

- Se registraron 24 carpetas de investigación por homicidio culposo de julio a septiembre 2020 en Tapachula.
- La tasa trimestral fue de 6.37 CI por cada 100 mil habitantes. Esta cifra es 19
- % más baja que doce meses antes (6.16 CI en 2019).
- 58.3% de las averiguaciones iniciadas se registraron en la modalidad 'en accidente de tránsito' y el 41.7% 'con otro elemento'.
- **La tasa municipal por homicidio culposo es más alta que la tasa a nacional.**



TUXTLA GUTIÉRREZ

- Se registraron 11 carpetas de investigación por homicidio culposo de julio a septiembre 2020 en Tuxtla Gutiérrez.
- La tasa trimestral fue de 1.69 CI por cada 100 mil habitantes. Esta cifra es 65% más baja que doce meses antes (2.33 CI en 2019).
- **81.8% de las averiguaciones iniciadas se registraron en la modalidad 'en accidente de tránsito' y el 18.2% 'con otro elemento'.**



DELITOS CONTRA EL PATRIMONIO

Robo con violencia
Robo de vehículo
Robo a casa habitación
Robo a negocio
Robo a transeúnte

Robo con violencia

ANÁLISIS ESTATAL

Se abrieron 354 carpetas de investigación (CI) de julio a septiembre 2020 en Chiapas por el delito de robo con violencia, es decir, un **promedio de 27.2 CI a la semana.**

En este tercer trimestre se reportó una tasa de 6.36 CI por cada 100 mil habitantes en el estado, con un decremento en la tasa de 65.16% respecto al mismo periodo en 2019.

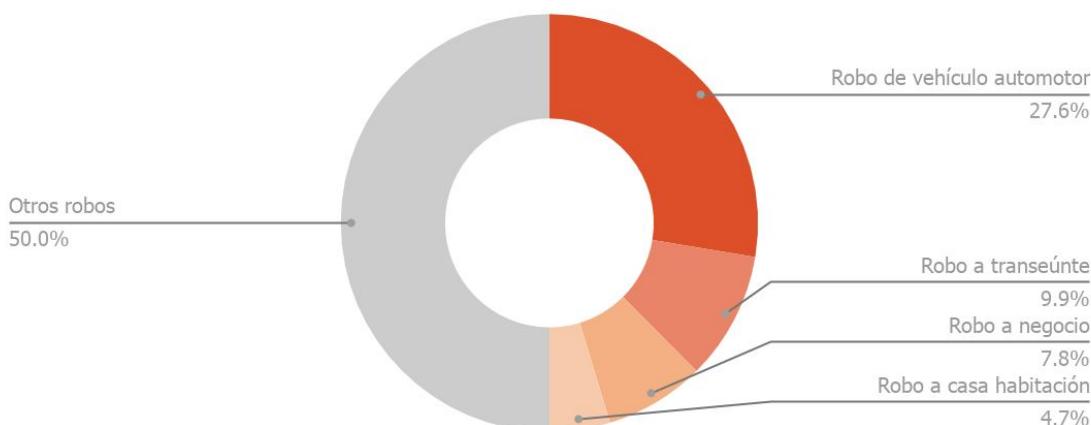
Chiapas descendió 3 escalones y se posicionó en el lugar 28 a nivel nacional. Su tasa estatal ha permanecido debajo de la nacional desde que se tiene registro.



Del total de carpetas de investigación por robo con violencia, 43.22% de ellas fueron por robo a vehículo (153 CI), 9.9% por robo a transeúnte (55 CI), 7.8% por robo a negocio (43 CI) y 4.7% por robo a casa habitación (26 CI).

Modalidades por robo con violencia

Carpetas de investigación en Chiapas. Julio - septiembre 2020



ANÁLISIS MUNICIPAL



SAN CRISTÓBAL

- Se registraron 21 carpetas de investigación por robo con violencia de julio a septiembre 2020 en San Cristóbal.
- En promedio por semana, se abrieron 1.4 CI.
- La tasa trimestral fue de 9.51 CI por cada 100 mil habitantes. Esta cifra es 56% más baja que doce meses antes (8.71 CI en 2019).
- La averiguaciones por robo de vehículo representaron el 57% de las CI.



TAPACHULA

- Se registraron 58 carpetas de investigación por robo con violencia de julio a septiembre 2020 en Tapachula.
- **En promedio por semana, se abrieron 3 CI.**
- La tasa trimestral fue de 15.38 CI por cada 100 mil habitantes. Esta cifra es 76% más baja que doce meses antes (33.76 CI en 2019).
- La modalidad robo de vehículo representó el 24% de las CI, robos a negocio 12% y robo a transeúnte 10%.



TUXTLA GUTIÉRREZ

- Se registraron 69 carpetas de investigación por robo con violencia de julio a septiembre 2020 en Tapachula.
- En promedio **por semana, se abrieron 5.2 CI.**
- La **tasa trimestral fue de 10.63** CI por cada 100 mil habitantes. **Esta cifra es 86% más baja que doce meses antes** (56.79 CI en 2019).
- Los robos a negocio representaron el 30.4% de las CI, y robo a transeúnte 27.5%.

Robo de vehículo

ANÁLISIS ESTATAL

Se abrieron 444 carpetas de investigación (CI) de julio a septiembre 2020 en Chiapas por el delito de robo de vehículo, es decir, un **promedio de 33.8 CI a la semana**.

En este tercer trimestre se reportó una tasa de 7.97 CI por cada 100 mil habitantes en el estado, con un decremento en la tasa de 26.69% respecto al mismo periodo en 2019.

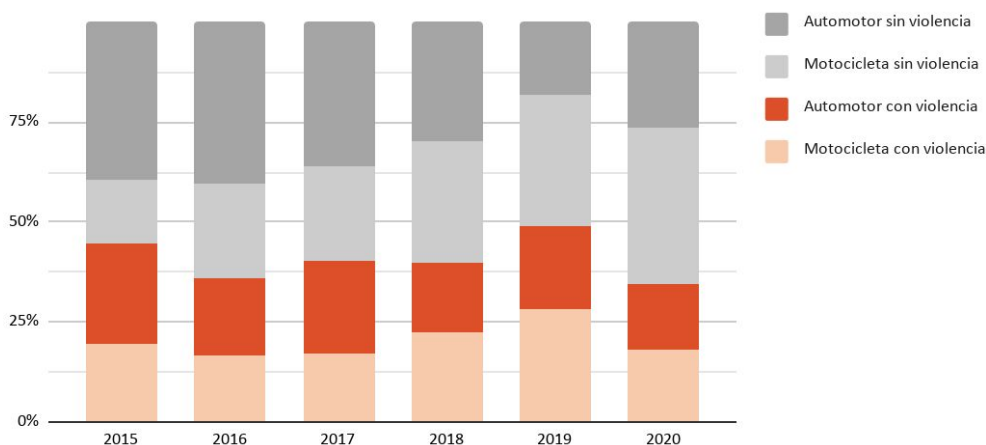
Chiapas se posicionó en el lugar 28 a nivel nacional, y su tasa por este delito se ha mantenido más baja que la nacional desde que se tiene registro.



El 34.46% de robos a vehículo sucedieron con uso de violencia, dentro de esta la modalidad se registraron 80 robos de motocicleta y 73 a vehículo automotor. Con la modalidad 'sin violencia', se reportaron 173 CI robos a motocicletas y 118 a vehículo automotor durante el trimestre julio-septiembre 2020.

Modalidades por robo de vehículo

Carpetas de investigación en Chiapas. Julio- septiembre 2020



ANÁLISIS MUNICIPAL



SAN CRISTÓBAL

- Se registraron 43 carpetas de investigación por robo de vehículo de julio a septiembre 2020 en San Cristóbal de las Casas.
- En promedio por semana, se abrieron 3.3 CI.
- La tasa trimestral fue de 19.47 CI por cada 100 mil habitantes. Esta cifra es 1.1% más baja que doce meses antes (19.25 CI en 2019).
- 27.9% de las averiguaciones iniciadas se registraron con la condición de violencia.



TAPACHULA

- Se registraron 27 carpetas de investigación por robo de vehículo de julio a septiembre 2020 en Tapachula.
- En promedio por semana, se abrieron 2.1 CI.
- La tasa trimestral fue de 7.16 CI por cada 100 mil habitantes. Esta cifra es 49% más baja que doce meses antes (13.93 CI en 2019).
- **51.8% de las averiguaciones iniciadas se registraron con la condición de violencia.**



TUXTLA GUTIÉRREZ

- Se registraron 65 carpetas de investigación por robo de vehículo de julio a septiembre 2020 en Tuxtla Gutiérrez.
- En promedio por semana, se abrieron 5 CI.
- La tasa trimestral fue de 10.01 CI por cada 100 mil habitantes. Esta cifra es 20% más alta que doce meses antes (12.45 CI en 2019).
- 23% de las averiguaciones iniciadas se registraron con la condición de violencia.

Robo a casa habitación

ANÁLISIS ESTATAL

Se abrieron 48 carpetas de investigación (CI) de julio a septiembre 2020 en Chiapas por el delito de robo a casa habitación, es decir, un promedio de 3.7 CI a la semana.

En este tercer trimestre se reportó una tasa de 0.86 CI por cada 100 mil habitantes en el estado, con un **decremento en la tasa de 74.20%** respecto al mismo periodo en 2019 (3.34 CI)

Chiapas se posicionó en el **último lugar del ranking a nivel nacional**, y su tasa por este delito se ha mantenido más baja que la nacional desde 2003.

ABSOLUTOS CARPETAS

	2019	2020	VARIACIÓN
	184	48	-74%

TASA CARPETAS

	2019	2020	VARIACIÓN
	3.34	0.86	-74%

TASA NACIONAL

	2019	2020	VARIACIÓN
	17.01	12.57	-26%

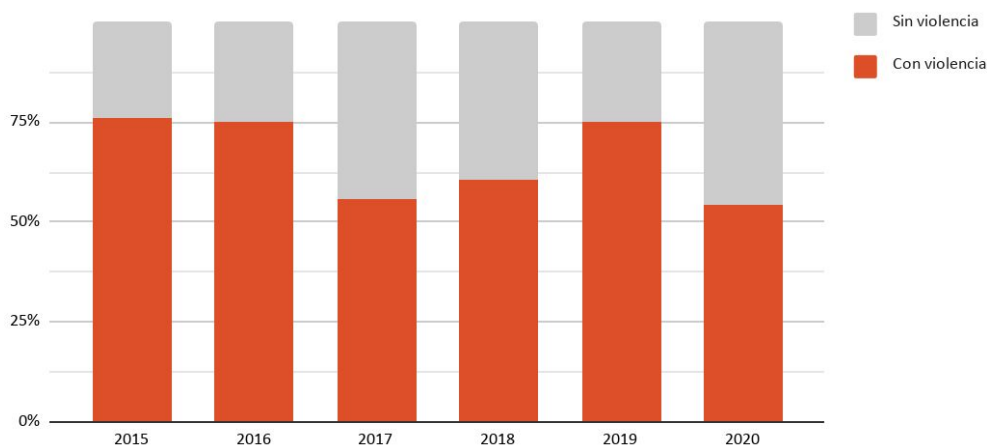
RANKING

	2019	2020	VARIACIÓN
	29	32	3

La condición de violencia en los casos de robo a casa habitación mostró una disminución con respecto al periodo doce meses atrás. El trimestre julio- septiembre 2020 **reportó 54.17% de las averiguaciones** en esta modalidad, y un número absoluto de 26 CI. A nivel nacional, únicamente 11.13% de las averiguaciones se reportaron con violencia.

Uso de violencia en robo a casa habitación

Carpetas de investigación en Chiapas. Julio - septiembre 2020



ANÁLISIS MUNICIPAL



SAN CRISTÓBAL

- Se registraron 3 carpetas de investigación por robo a casa habitación de julio a septiembre 2020 en San Cristóbal de las Casas.
- En promedio por semana, se abrieron 0.2 CI.
- La tasa trimestral fue de 1.36 CI por cada 100 mil habitantes. Esta cifra es 196% más alta que doce meses antes (0.45 CI en 2019).
- **66% de las averiguaciones iniciadas se registraron con la condición de violencia.**



TAPACHULA

- Se registraron 10 carpetas de investigación por robo a casa habitación de julio a septiembre 2020 en Tapachula.
- En promedio por semana, se abrieron 0.8 CI.
- La tasa trimestral fue de 2.65 CI por cada 100 mil habitantes. Esta cifra es **76% más baja que doce meses antes** (11.25 CI en 2019).
- **50% de las averiguaciones iniciadas se registraron con la condición de violencia.**



TUXTLA GUTIÉRREZ

- Se registraron 12 carpetas de investigación por robo a casa habitación de julio a septiembre 2020 en Tuxtla Gutiérrez.
- En promedio por semana, se abrieron 0.9 CI.
- La tasa trimestral fue de 1.87 CI por cada 100 mil habitantes. Esta cifra es **87% más baja que doce meses antes** (14.78 CI en 2019).
- **50% de las averiguaciones iniciadas se registraron con la condición de violencia.**

Robo a negocio

ANÁLISIS ESTATAL

Se abrieron 67 carpetas de investigación (CI) de julio a septiembre 2020 en Chiapas por el delito de robo a negocio, es decir, un promedio de 5.1 CI a la semana.

En este tercer trimestre se reportó una tasa de 1.20 CI por cada 100 mil habitantes en el estado, con un decremento en la tasa de 51.98% respecto al mismo periodo en 2019. La tendencia en la tasa se ha mantenido a la baja desde 2018.

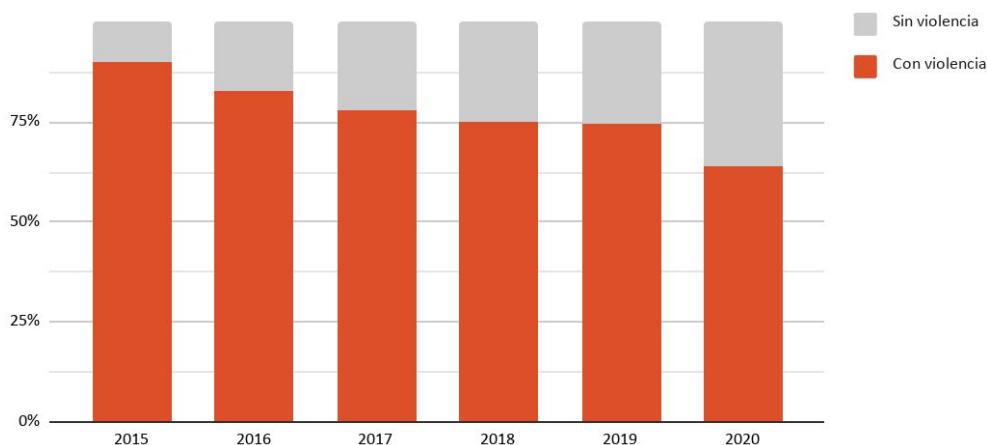
Chiapas se posicionó en el lugar número 31 del ranking a nivel nacional, y su tasa por este delito se ha mantenido más baja que la nacional desde que se tiene registro.



La condición de violencia representó el 64.18% de las averiguaciones por robo a negocio en el trimestre julio- septiembre 2020, y un número absoluto de 43 CI. A nivel nacional, 48.83% de las averiguaciones se reportaron con violencia.

Uso de violencia en robo a negocio

Carpetas de investigación en Chiapas. Julio - septiembre 2020



ANÁLISIS MUNICIPAL



SAN CRISTÓBAL

- Se registró 2 carpeta de investigación por robo a negocio de julio a septiembre 2020 en San Cristóbal de las Casas.
- La tasa trimestral fue de 0.91 CI por cada 100 mil habitantes. Esta cifra es 67% más baja que doce meses antes (2.75 CI en 2019).
- Las dos averiguaciones reportadas en el trimestre se registró con la condición sin violencia.



TAPACHULA

- Se registraron 19 carpetas de investigación por robo a negocio de julio a septiembre 2020 en Tapachula.
- **En promedio por semana, se abrieron 1.5 CI.**
- La tasa trimestral fue de 5.04 CI por cada 100 mil habitantes. Esta cifra es 39% más baja que doce meses antes (8.31 CI en 2019).
- **63% de las averiguaciones iniciadas se registraron con la condición de violencia.**



TUXTLA GUTIÉRREZ

- Se registraron 31 carpetas de investigación por robo a negocio de julio a septiembre 2020 en Tuxtla Gutiérrez.
- **En promedio por semana, se abrieron 2.4 CI.**
- La tasa trimestral fue de 4.78 CI por cada 100 mil habitantes. Esta cifra es 50% más baja que doce meses antes (9.49 CI en 2019).
- 67.7% de las averiguaciones iniciadas se registraron con la condición de violencia.

Robo a transeúnte

ANÁLISIS ESTATAL

Se abrieron 75 carpetas de investigación (CI) de julio a septiembre 2020 en Chiapas por el delito de robo a transeúnte, es decir, un promedio de 5.7 CI a la semana.

En este tercer trimestre se reportó una tasa de 1.35 CI por cada 100 mil habitantes en el estado, con un decremento en la tasa de 67.75% respecto al mismo periodo en 2019. La tendencia en la tasa se ha mantenido a la baja desde 2017.

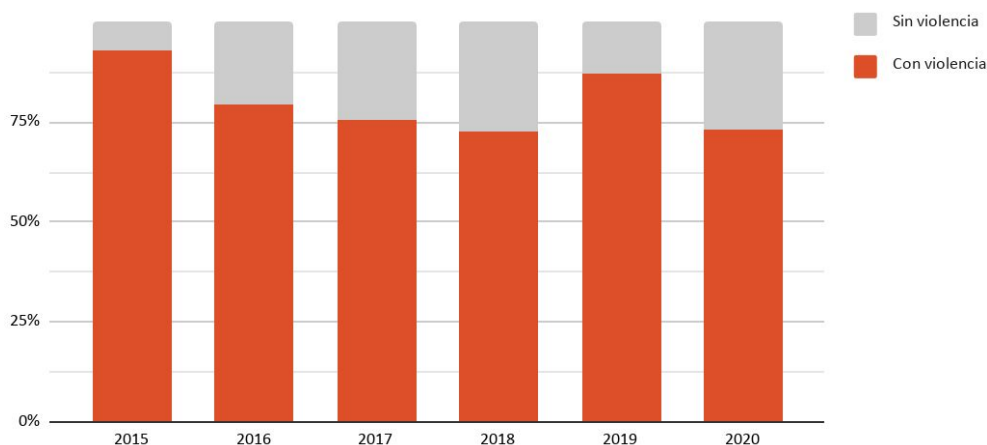
Chiapas se posicionó en el lugar 25 a nivel nacional, y su tasa por este delito se ha mantenido más baja que la nacional desde que se tiene registro.



La condición de violencia representó el 73.33% de las averiguaciones por robo a transeúnte en el trimestre julio- septiembre 2020, y un número absoluto de 55 CI. A nivel nacional, 77.71% de las averiguaciones se reportaron con violencia.

Uso de violencia en robo a transeúnte

Carpetas de investigación en Chiapas. Julio - septiembre 2020



ANÁLISIS MUNICIPAL



SAN CRISTÓBAL

- Se registraron 3 carpetas de investigación por robo a transeúnte de julio a septiembre 2020 en San Cristóbal de las Casas.
- En promedio por semana, se abrió 0.2 CI.
- La tasa trimestral fue de 1.36 CI por cada 100 mil habitantes. Esta cifra es 51% más baja que doce meses antes (2.75 CI en 2019).
- **66.6% de las averiguaciones iniciadas se registraron con la condición de violencia.**




TAPACHULA

- Se registraron 14 carpetas de investigación por robo a transeúnte de julio a septiembre 2020 en Tapachula.
- En promedio por semana, se abrieron 1.1 CI.
- La tasa trimestral fue de 3.71 CI por cada 100 mil habitantes. Esta cifra es 52% más baja que doce meses antes (7.77 CI en 2019).
- **71% de las averiguaciones iniciadas se registraron con la condición de violencia.**



TUXTLA GUTIÉRREZ

- Se registraron 17 carpetas de investigación por robo a transeúnte de julio a septiembre 2020 en Tuxtla Gutiérrez.
- En promedio por semana, se abrieron 1.3 CI.
- La tasa trimestral fue de 2.62 CI por cada 100 mil habitantes. Esta cifra es **88% más baja que doce meses antes** (21.78 CI en 2019).
- **70.6% de las averiguaciones iniciadas se registraron con la condición de violencia.**



OTROS DELITOS

Violación
Violencia Familiar
Secuestro
Extorsión
Trata de personas

Violación

ANÁLISIS ESTATAL

Se abrieron 124 carpetas de investigación (CI) de julio a septiembre 2020 en Chiapas por el delito de violación sexual, es decir, un promedio de 9.4 CI a la semana.

En este tercer trimestre se reportó una tasa de 2.23 CI por cada 100 mil habitantes en el estado, con una disminución en la tasa de 9.83% respecto al mismo periodo en 2019.

Chiapas se posicionó en el lugar 26 a nivel nacional, y su tasa por este delito se ha mantenido más baja que la nacional en los últimos 15 años.

ABSOLUTOS CARPETAS



2019	2020	VARIACIÓN
136	124	-9%

TASA CARPETAS



2019	2020	VARIACIÓN
2.47	2.23	-10%

TASA NACIONAL



2019	2020	VARIACIÓN
3.59	3.43	-4%

RANKING

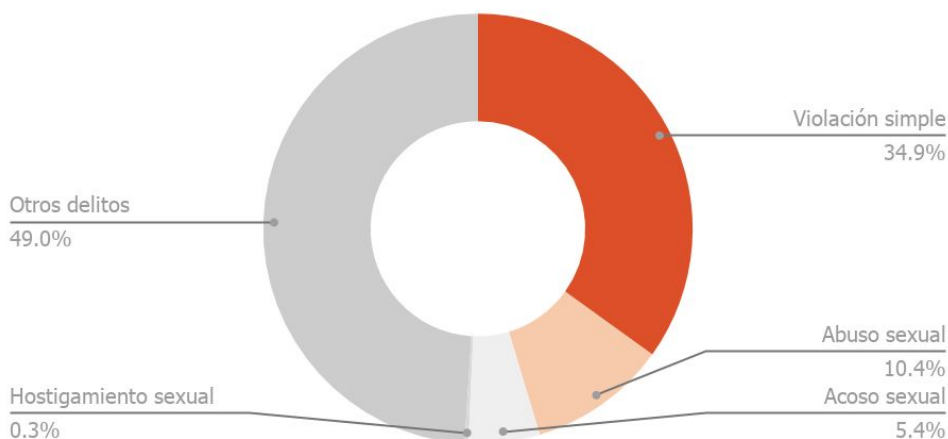


2019	2020	VARIACIÓN
24	26	2

De julio a septiembre 2020, se reportaron un total de 355 carpetas de investigación por delitos contra la libertad y seguridad sexual en Chiapas. Dentro de esta clasificación, se registran los delitos de abuso sexual con 37 CI, acoso sexual con 19 CI, hostigamiento sexual con 1 CI, violación simple con 124 CI y otros delitos que atentan contra la libertad y la seguridad sexual con 174 CI.

Delitos contra la libertad y seguridad sexual

Carpetas de investigación en Chiapas. Julio - septiembre 2020



ANÁLISIS MUNICIPAL



SAN CRISTÓBAL

- Se registraron 10 carpetas de investigación por violación de julio a septiembre 2020 en San Cristóbal de las Casas.
- En promedio por semana, se abrieron 0.8 CI.
- La tasa trimestral fue de 4.53 CI por cada 100 mil habitantes. Esta cifra es **10% más baja que doce meses antes** (5.04 CI en 2019).
- Todas las carpetas se registraron por violación simple.



TAPACHULA

- Se registraron 13 carpetas de investigación por violación de julio a septiembre 2020 en Tapachula.
- En promedio por semana, se abrió 1 CI.
- La tasa trimestral fue de 3.45 CI por cada 100 mil habitantes. Esta cifra es 39% más baja que doce meses antes (5.63 CI en 2019).
- Todas las carpetas se registraron por violación simple.



TUXTLA GUTIÉRREZ

- Se registraron 17 carpetas de investigación por violación de julio a septiembre 2020 en Tuxtla Gutiérrez.
- En promedio por semana, se abrieron 1.3 CI.
- La tasa trimestral fue de 2.62 CI por cada 100 mil habitantes. Esta cifra es 47% más baja que doce meses antes (4.98 CI en 2019).
- Todas las carpetas se registraron por violación simple.

Violencia Familiar

ANÁLISIS ESTATAL

Se abrieron 1140 carpetas de investigación (CI) de julio a septiembre 2020 en Chiapas por el delito de violencia familiar, es decir, un **promedio de 86.7 CI a la semana**.

En este primer trimestre se reportó una tasa de 20.47 CI por cada 100 mil habitantes en el estado, con una disminución en la tasa de 4.45% respecto al mismo periodo en 2019.

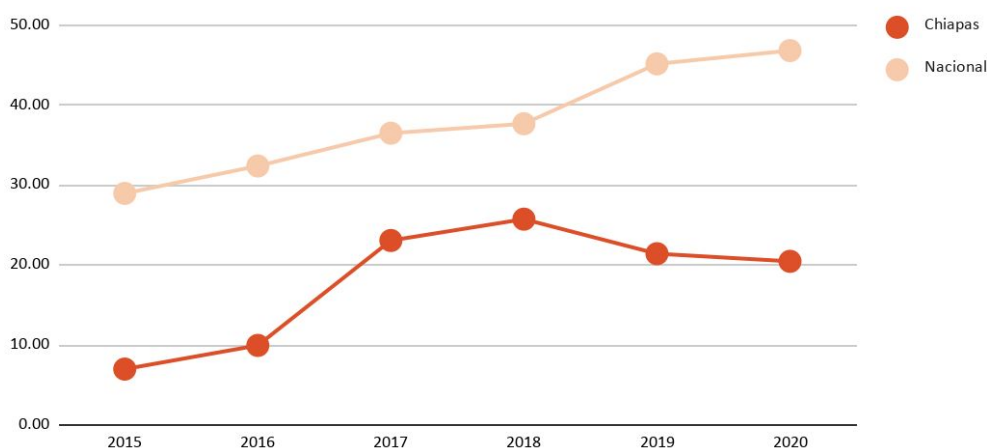
Chiapas se posicionó en el lugar 27 a nivel nacional.



La línea de tendencia en la tasa por violencia familiar muestra una disminución en los dos últimos años. El trimestre más alto se alcanzó en 2018, con una tasa de 25.75 CI por cada 100 mil habitantes y 1,402 carpetas de investigación. De 2018 a 2020, se registró una variación a la baja de 20.49%, de 25.75 CI (julio- septiembre 2018) a 20.47 CI (julio- septiembre 2020).

Tasa trimestral por violencia familiar

Carpetas de investigación en Chiapas. Abril- junio 2020



ANÁLISIS MUNICIPAL



SAN CRISTÓBAL

- Se registraron 32 carpetas de investigación por violencia familiar de julio a septiembre 2020 en San Cristóbal de las Casas.
- En promedio por semana, se abrieron 2.5 CI.
- La tasa trimestral fue de 14.49 CI por cada 100 mil habitantes. Esta cifra es 9% más alta que doce meses antes (13.29 CI en 2019).



TAPACHULA

- Se registraron 344 carpetas de investigación por violencia familiar de julio a septiembre 2020 en Tapachula.
- **En promedio por semana, se abrieron 26.5 CI.**
- La tasa trimestral fue de 91.25 CI por cada 100 mil habitantes. Esta cifra es 12% más alta que doce meses antes (91.25 CI en 2019).
- **La tasa municipal por violencia familiar es más alta que la tasa a nacional.**








TUXTLA GUTIÉRREZ

- Se registraron 184 carpetas de investigación por violencia familiar de julio a septiembre 2020 en Tuxtla Gutiérrez.
- En promedio por semana, se abrieron 14.2 CI.
- La tasa trimestral fue de 28.34 CI por cada 100 mil habitantes. Esta cifra es 25% más baja que doce meses antes (37.97 CI en 2019).

Secuestro, Extorsión y Trata

ANÁLISIS ESTATAL

	 ABSOLUTO CARPETAS	 TASA CARPETAS	 VARIACIÓN VS 2019	 RANKING	 TASA NACIONAL
Secuestro	6	0.11	-1%	21	0.16
Extorsión	19	0.34	-45%	26	1.66
Trata de Personas	2	0.04	-34%	20	0.13

Se abrieron 6 carpetas de investigación (CI) de julio a septiembre 2020 en Chiapas por el delito de **secuestro**. En este tercer trimestre se reportó una tasa de 0.11 CI por cada 100 mil habitantes en el estado, con una disminución en la tasa de 1.10% respecto al mismo periodo en 2019. Chiapas se posicionó en el lugar 21 a nivel nacional en este delito.

Extorsión registró 19 CI en este primer trimestre en Chiapas. En los últimos doce meses, la tasa de carpetas de investigación disminuyó un 44.73%, de 0.62 CI por cada 100 mil habitantes en el trimestre julio- septiembre 2019 a 0.34 CI en 2020.

En el estado de Chiapas, el delito de **trata de personas** reportó 2 carpetas de investigación de julio a septiembre 2020. En este primer trimestre la tasa fue de 0.04 CI por cada 100 mil habitantes. Chiapas se posicionó en el lugar 20 a nivel nacional en este delito.

ANÁLISIS MUNICIPAL

		 ABSOLUTO CARPETAS	 TASA CARPETAS	 VARIACIÓN VS 2019
Secuestro	San Cristóbal	SR	0.00	-100.00%
	Tapachula	1	0.27	100%
	Tuxtla Gutiérrez	SR	0.00	-
Extorsión	San Cristóbal	SR	0.00	-100.00%
	Tapachula	3	0.80	-67.00%
	Tuxtla Gutiérrez	7	1.08	-30.70%
Trata de Personas	San Cristóbal	1	0.45	100%
	Tapachula	SR	0.00	-
	Tuxtla Gutiérrez	SR	0.00	-100.00%

Se abrió 1 carpeta de investigación (CI) de julio a septiembre 2020 en Tapachula por el delito de **secuestro**; San Cristóbal de las Casas y Tuxtla Gutiérrez no presentaron registros.

Extorsión registró 3 CI en Tapachula en este tercer trimestre y 7 en Tuxtla Gutiérrez. En la capital del estado, la tasa de CI por cada cien mil habitantes fue de 1.08 en el periodo. San Cristóbal de las Casas no presentó registros.

El delito de **trata de personas** reportó 1 carpeta de investigación de julio a septiembre 2020 en San Cristóbal de las Casas. En este tercer trimestre la tasa fue de 0.45 CI por cada 100 mil habitantes. Tapachula y Tuxtla Gutiérrez no presentaron registros.

CONCLUSIONES Y RECOMENDACIONES

IV

Observatorio Ciudadano Chiapas

Si bien el reporte de incidencia delictiva del tercer trimestre de este año, 2020, presenta un panorama general de una gran mayoría de delitos en franca disminución con respecto al mismo trimestre del año anterior, es importante puntualizar algunos elementos, tanto de los datos presentados, como también de la coyuntura actual, que nos permitan analizar más críticamente la situación de seguridad de nuestro estado y de los municipios nombrados en este reporte.

Es primordial considerar con reservas las disminuciones de la incidencia de los delitos analizados, situando este fenómeno en el contexto actual de la crisis que ha impuesto al país la pandemia por COVID-19, y sobre todo nombrar que los datos que este reporte presenta, son los de las carpetas de investigación abiertas en el período de julio a septiembre de este año, meses en los que las medidas de confinamiento y de distanciamiento social (#SusanaDistancia) estaban aun implementados con cierta rigidez en el estado.

Recomendamos no sobrestimar el descenso de los delitos, sino que se fortalezcan y se echen a andar políticas de prevención de violencia –y tener en cuenta los efectos e impactos económicos que se esperan en el mediano plazo a partir de la pandemia.

Como cada trimestre, recomendamos revisar las cifras de delitos que victimizan principalmente a las mujeres: feminicidio, violación y violencia familiar. Con especial énfasis en los datos de los municipios que tienen activada la declaratorio de la Alerta de Violencia de Género (AVG) en nuestro estado, que este mes cumple 4 años de haberse activado.

Recomendamos el análisis de las políticas y acciones puestas en marcha a partir de la activación de la alerta.

Una revisión que demande evaluar los indicadores de resultados e impactos de estas acciones para medir su efectividad para garantizar a las mujeres de Chiapas, y sobre todo de los 7 municipios con AVG, una vida libre de violencia.

Finalmente, desde el Observatorio Ciudadano- Chiapas y en coordinación con la Red Nacional de Observatorios consideramos de extrema importancia enunciar nuestra preocupación y desaprobación a la inminente desaparición del Programa para el Fortalecimiento de la Seguridad (FORTASEG) del Presupuesto de Egresos de la Federación (PEF) para 2021. La decisión tomada por el Poder Legislativo a partir de lo propuesto por el gobierno federal, compromete de manera importante el trabajo de las instituciones locales de seguridad, a las cuales les corresponde atender principalmente los delitos del fuero común que corresponden al 90% de los ilícitos que se cometen en el país.

Anular el FORTASEG elimina la posibilidad de que las instituciones de seguridad pública municipales continúen fortaleciéndose para mejorar su desempeño en la prevención de la violencia y la delincuencia; para renovar las condiciones de dignidad de las policías; así como para capacitar en materia de derechos humanos e igualdad de género.

Exhortamos a las los legisladores a que reconsideren su decisión y demuestren que efectivamente velan por el bien de la población que los eligió como sus representantes.

NOTA METEOROLÓGICA



Observatorio Ciudadano Chiapas

Las cifras de denuncias se consultaron el 19 de octubre de 2019 en el Secretariado Ejecutivo del Sistema Nacional de Seguridad Pública (SESNSP) en:

<https://www.gob.mx/sesnsp/acciones-y-programas/incidencia-delictiva-del-fuero-comun-nueva-metodologia?state=published>

La base para el cálculo del tamaño de población de cada entidad federativa, nacional y de los municipios se utilizan las proyecciones que elaboró el Consejo Nacional de Población (CONAPO) las cuales tiene disponible en su página de internet:

<http://www.conapo.gob.mx/work/models/CONAPO/Resource/ce2ef615-d194-498b-9eaa-6a930c3cf8ea/RM.html>

La tasa acumulada octubre 2018-septiembre 2019 es la suma de tasa trimestrales durante 4 períodos: octubre a diciembre 2018 (4T), julio a septiembre 2019 (1T), abril a mayo 2019 (2T), junio a septiembre 2019 (3T). Cada tasa trimestral de delito por cada 100,000 habitantes se obtiene de la siguiente manera: se divide la cantidad de averiguaciones previas por delito analizado del periodo, entre la proyección de población, y este resultado se multiplica por 100,000.

$$\text{Tasa} = \left(\frac{\text{AP DELITO}}{\text{Pry}_{\text{mx}}} \right) \times 100000$$

Donde:

AP Delito = Averiguaciones previas (denuncias) del delito analizado.

Prym = Proyección de población a mitad de año (CONAPO).

Para el porcentaje de la variación entre la incidencia del delito de los periodos analizados, se utilizó la siguiente fórmula:

$$\text{Var.Porc (\%)} = \frac{D_c - D_p}{D_p}$$

Donde:

Dc = Dato actual

Dp = Dato anterior

GLOSARIO DE DELITOS



Observatorio Ciudadano Chiapas

Acorde con el Código Penal Federal y la Norma Técnica para la clasificación Nacional de Delitos del Fuero Común para fines Estadísticos, se establecen las siguientes definiciones de los delitos de alto impacto:

HOMICIDIO DOLOSO

El homicidio doloso es entendido como la privación de la vida de una persona por parte de otra, con la voluntad consciente dirigida a la ejecución del hecho delictuoso.

FEMINICIDIO

Privar de la vida a una mujer, por razones de género. Entendiendo que existen razones de género cuando en la privación de la vida de la mujer se presente alguna (o algunas) de las siguientes circunstancias:

- I. Exista o haya existido entre el agresor y la víctima una relación de parentesco por consanguinidad o afinidad, de matrimonio, concubinato, noviazgo o cualquier otra que implique confianza, subordinación o superioridad de la que se haya valido;
- II. Exista, o haya existido, entre el agresor y la víctima una relación sentimental, laboral, escolar o cualquier otra que implique confianza, subordinación o superioridad y exista antecedente documentado de violencia;
- III. La víctima presente signos de violencia sexual de cualquier tipo;
- IV. A la víctima se le hayan infligido lesiones infamantes, degradantes o mutilaciones previamente a la privación de la vida, o presente marcas infamantes o degradantes sobre el cadáver, necrofilia, o éste sea mutilado;
- V. Hayan existido amenazas, acoso o lesiones del agresor en contra de la víctima, o misoginia;
- VI. El cuerpo de la víctima sea expuesto o arrojado en un lugar público;
- VII. La víctima haya sido incomunicada previo a la privación de la vida;
- VIII. La víctima se encuentre en estado de gravidez y ese haya sido el motivo del hecho;
- IX. Todas aquellas circunstancias que no hayan sido descritas pero que sean consideradas en las legislaciones penales federales y estatales.

HOMICIDIO CULPOSO

Se entiende por homicidio culposo aquella conducta que comete una persona cuando priva de la vida a otra sin intención, por imprudencia, imprevisión, negligencia, impericia, falta de reflexión o de cuidado.

ROBO CON VIOLENCIA

Consiste en apoderarse con ánimo de dominio y sin consentimiento de quien legalmente pueda otorgarlo de cosa ajena mueble, dinero o valores. Para tal efecto, las modalidades asociadas a dicha conducta son: robo simple, robo a casa habitación, robo de vehículo, robo de autopartes, robo a transeúnte en vía pública, robo a transeúnte en espacio abierto al público, robo a persona en un lugar privado, robo a transportista, robo en transporte público individual, robo en transporte público colectivo, robo en transporte individual, robo a institución bancaria, robo a negocio, robo de ganado, robo de maquinaria, robo de energía eléctrica y otros tipos de robo que no fueron enunciados con anterioridad.

ROBO DE VEHÍCULO

Apoderarse de un vehículo automotriz estacionado o circulando en la vía pública, del lugar destinado para su guarda o reparación con ánimo de dominio y sin consentimiento de quien legalmente pueda otorgarlo.

ROBO A CASA HABITACIÓN

Apoderarse de cosa ajena mueble sin el consentimiento de quien legítimamente puede disponer de ella, en lugar cerrado o en edificio, vivienda, aposento o cuarto que estén habitados o destinados para habitación, comprendiendo no sólo los que estén fijos en la tierra, sino también los móviles, sea cual fuere el material del que estén contruidos.

ROBO A NEGOCIO

El robo a negocio consiste en apoderarse sin el consentimiento de quien legítimamente pueda otorgarlo de cosa ajena mueble, en unidades económicas dedicadas a la realización de actividades de compra, operaciones comerciales, venta de mercancías o servicios, entre los cuales destacan: las empresas, establecimientos o locales comerciales o de servicios, personas físicas con actividad empresarial, entre otros. En este punto, no deberá considerarse el robo a instituciones bancarias ya que su registro deberá realizarse en la variable correspondiente

ROBO A TRANSEÚNTE

Apoderarse de las pertenencias de transeúntes con o sin violencia por medio de objetos o palabras amenazantes, en vía o espacios públicos para la convivencia o reunión.

VIOLACIÓN

La violación simple consiste en la realización de cópula con persona de cualquier sexo, sin su consentimiento o con un consentimiento obtenido por medio del uso de la violencia, sea física o moral. Se entiende por cópula, la introducción del pene en el cuerpo de la víctima por vía vaginal, anal u oral. La violación equiparada es la realización de cópula, con persona menor de edad o que no tenga la capacidad de comprender el significado del hecho. Asimismo, se considera como la introducción por vía anal o vaginal de cualquier elemento, instrumento o cualquier parte del cuerpo humano distinto al pene.

SECUESTRO


El secuestro es entendido como la privación ilegal de la libertad de una persona con el propósito de obtener un rescate o cualquier beneficio que cause daño o perjuicio a la persona privada de la libertad o a terceros.

EXTORSIÓN

La extorsión ha sido definida como la acción que obliga a otro a dar, hacer, dejar de hacer o tolerar algo, obteniendo un lucro para sí o para otro, causando a alguien un perjuicio patrimonial, mediante el empleo de la violencia física o moral. Este ilícito puede ser realizado vía telefónica, por correo electrónico o cualquier medio de comunicación por el cual se pueda realizar la emisión, transmisión o recepción de signos, señales escritas, imágenes, voz, sonido o información de cualquier naturaleza que se efectúe por hilos, radioelectricidad, medios ópticos, físicos, vía satelital u otros sistemas.

VIOLENCIA FAMILIAR

Consiste en realizar por acción u omisión el uso deliberado del poder o de la fuerza dirigido a controlar, dominar, someter o agredir de manera física, verbal, psicoemocional, sexual o patrimonial a uno o varios miembros de la familia dentro o fuera de su domicilio, por parte de una persona que pertenece o pertenecía su grupo familiar.



ligalab
Ideas que unen A.C.

contacto@ligalab.mx @ObservatorioCCH

LIGALAB IDEAS QUE UNEN A.C. - NOVIEMBRE 2020